



扫一扫，了解更多产品
Scan for more
product information

TAKSTAR® 得胜

IP-10X网络寻呼站 Network paging station



**广东省电声工程技术研究开发中心
广东得胜电子有限公司制造**

地址：广东省惠州市博罗县龙溪街道富康一路2号
服务热线：400 6828 333 传真：0752-6383950
邮箱：xs@takstar.com
网址：www.takstar.com

Guangdong Takstar Electronic Co., Ltd.
Address: No. 2 Fu Kang Yi Rd., Longxi Boluo
Huizhou, Guangdong 516121 China
Tel: 86 752 6383644 Fax: 86 752 6383952
Email: sales@takstar.com
Website: www.takstar.com

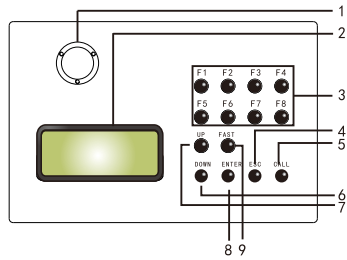
使用说明 User Manual

IP-10X网络寻呼话筒

产品特性

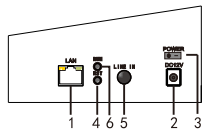
1. 专业寻呼话筒外型, 中文液晶屏, 8个分区快捷键, 6个功能按键
2. 采用高速工业级高速处理芯片, 启动时间 ≤ 1 秒
3. 带话筒输入, 对权限允许区域广播讲话, 红色提示灯, 通话自动点亮
4. 内置扬声器, 呼叫终端(或接受终端呼叫), 实现双向通话
5. 有以太网口的地方即可接入, 支持自动获取IP地址, 超强的跨网段能力
6. 可实现终端间的双向寻呼, 并内置监听扬声器(选配功能)
7. 在管理系统的授权下可实现点对点、点对多点、多点对多点寻呼
8. 在呼出状态下, 按CALL打开/关闭静音, 按FAST打开/关闭AGC, 按UP/DOWN调节终端音量大小 (-40db-0db)按回车键切换为调节话筒增益 (+0.5db~+4db)

前面板



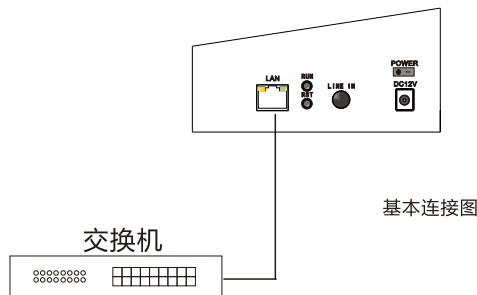
- 1、麦克风接口
- 2、中文液晶状态显示屏
- 3、F1-F8分区快捷键
- 4、退出/返回按键
- 5、呼出按键/静音开关
- 6、向上键/音量加
- 7、向下键/音量减
- 8、选择/确认按键/切换音量模式
- 9、快速键/AGC开关

侧面板



- 1、RJ45网络接口
- 2、直流12V/1A电源
- 3、电源开关
- 4、复位按键(按住通电5秒钟);
- 5、线路输入;6、运行指示灯(工作状态闪烁);

基本连接



IP-10X网络寻呼话筒

技术参数

基本参数		模拟音频输入(平衡式)	
额定电压	DC12V	MIC灵敏度	-26dB
额定电流	180mA	MIC输入阻抗	100K Ω
工作环境温度	-20~+85 $^{\circ}$ C	MIC输入频率范围	20Hz~20KHz
正常工作耗电功率	2W	MIC输入信噪比	68dB
网络通讯协议	TCP、UDP、ICMP、IGMP、DHCP	内置喇叭音频输出	
网络接口	RJ-45 10/100M	灵敏度	82 2dB/W/m
网络传音音频格式	MP3/IMA-ADPCM	阻抗	4 Ω
码流	8kbit/s~320kbit/s	频率响应	20Hz~15KHz
尺寸	230 \times 150 \times 65	信噪比	90dB
重量	1.6KG	额定功率	3W
外部接口			
电源接口	1个		
网络接口	1个		
线路输入接口	3.5寸立体声接口1个		

安全警示

为避免电击、高温、着火、辐射、爆炸、机械危险以及使用不当等可能造成的人身伤害或财产损失, 使用本产品, 请仔细阅读并遵守以下事项:

1. 使用产品时请确认所连接设备与本产品功率是否匹配以及合理调整音量大小, 不要在超过产品功率及大音量下长时间使用, 以免造成产品异常和听力损伤;
2. 使用中若发现有异常(如冒烟、异味等), 请立即关闭电源开关并拔掉电源插头, 然后将产品送经销商检修;
3. 本产品及配件都应放置在室内干燥通风处, 勿长期存放在潮湿、灰尘多的环境, 使用中避免靠近火源、雨淋、进水、过度碰撞抛掷、振动本机及覆盖通风孔, 以免损坏其功能;
4. 若产品需要固定于墙壁或天花板上时, 请确保固定到位, 防止因固定强度不足导致产品发生跌落危险;
5. 使用该产品时需遵守相关安全规定, 法律法规明确禁止使用场合请勿使用本机, 以免导致意外事故;
6. 请不要自行拆机改装或维修, 以防止出现人身伤害, 如有问题或服务需求请联系当地经销商跟进处理;

产品服务保证书

注意事项:

1. 本单为保修凭证, 请用户妥善保管, 如有遗失, 恕不保修或退换。
2. 保修期限制: 购买之日起十二个月内。
3. 除了不可抗力事件损坏外, 由本公司负责, 免费维修。
4. 如属保管不善或使用不当造成的损坏, 维修点将酌情收费。
5. 擅自拆卸维修者, 不予保修。
6. 以上保修条款仅限于中国市场适用(不包含港澳台地区)。

产品服务保证书

姓名: _____ 电话: _____ 地址: _____

商品: _____ 型号: _____ 购买日期: _____ 年 _____ 月 _____ 日

维修记录栏(由维修员填写)	维修员签名	日期

◆广东得胜电子有限公司 ◆电话: 400-6828-333 ◆地址: 广东省惠州市博罗县龙溪街道富康一路2号